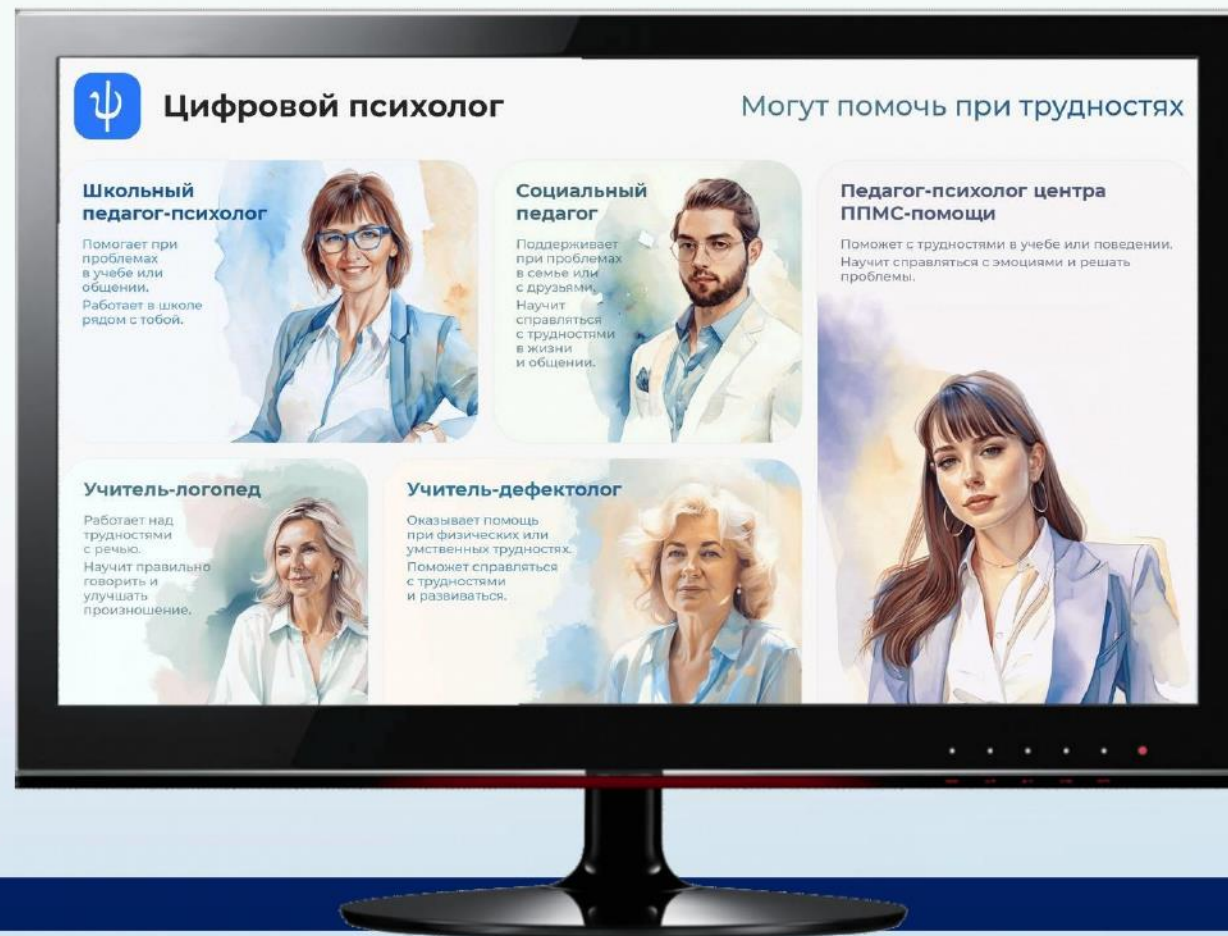


«Цифровой психолог»



Алгоритм записи
родителя
на консультацию
в сервисе
психологической
поддержки



НЕОБХОДИМЫЕ И ОБЯЗАТЕЛЬНЫЕ УСЛОВИЯ

подтвержденная учётная запись
на портале ГОСУСЛУГИ у вас и вашего
ребёнка

активная учётная запись в Сфере,
так как взаимодействие происходит
именно там

ВНИМАНИЕ! Вход на портал **ТОЛЬКО** через сервисы браузера **ЯНДЕКС**



Алиса AI



Финансы



Квартиры



Товары



Медицина

 Установите Яндекс Браузер



Найдётся всё



Шаг 1. Вход на портал

☑ Перейдите на портал

<https://psy.edu.ru/>

Цифровой психолог Подбор специалиста Библиотека Экстренная помощь Войти

Психолого-педагогическая помощь для детей и родителей

Наши специалисты готовы оказать бесплатную профессиональную онлайн-помощь. Постараемся помочь преодолеть трудности и достичь успеха в жизни.

Подобрать специалиста Войти

Наши педагоги-психологи могут помочь с разными жизненными ситуациями

☑ Авторизуйтесь через **ГОСУСЛУГИ**

Важно: учётная запись ребёнка должна быть привязана к вашей учётной записи родителя

gosuslugi Единая система идентификации и аутентификации

Выберите организацию

Частное лицо >

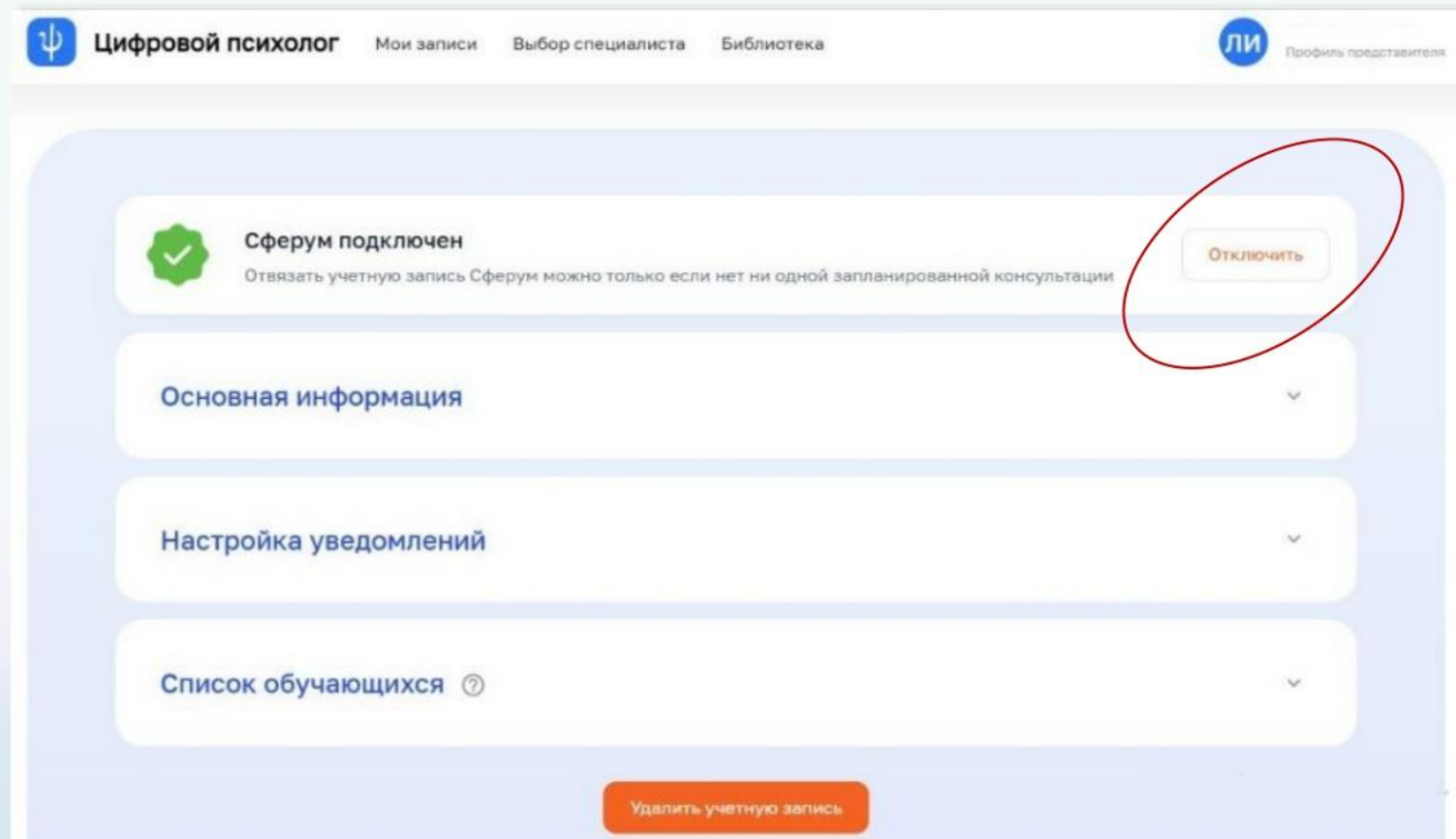
МУНИЦИПАЛЬНОЕ БЮДЖЕТНОЕ УЧРЕЖДЕНИЕ ДОПОЛНИТЕЛЬНОГО ОБРАЗОВАНИЯ "ЦЕНТР ПСИХОЛОГО-ПЕДАГОГИЧЕСКОЙ, МЕДИЦИНСКОЙ И СОЦИАЛЬНОЙ ПОМОЩИ ГОРОДСКОГО ОКРУГА МОСКОВСКОЙ ОБЛАСТИ" >

ОГРН: 1045009154920

Шаг 2.

Привяжите «Сферум»

- ☑ В разделе «Профиль» привяжите учётную запись к «Сферум»

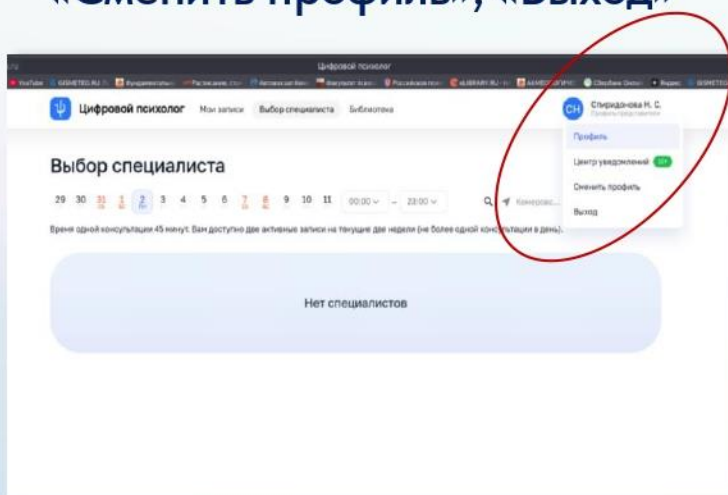


Шаг 3.

Дайте согласие на работу с ребёнком

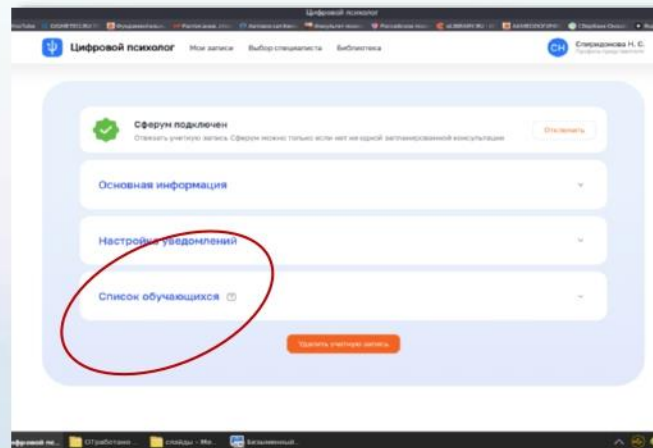
☑ После успешного входа в правом верхнем углу появится информация о вас

☑ Кликните по фамилии: выпадут рубрикаторы «Профиль», «Центр уведомлений», «Сменить профиль», «Выход»



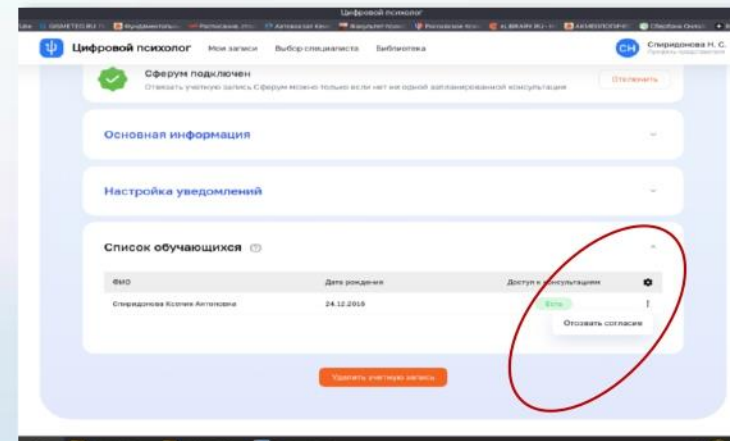
☑ Зайдите в раздел «Профиль»

☑ В выпавших вкладках выберите «Список обучающихся»



☑ В разделе «Список обучающихся» выберите ребёнка, который будет работать с психологом

☑ Нажмите на 3 точки и дайте согласие на работу со специалистом



Шаг 4.

Выбор специалиста

- ☑ Перейдите в раздел «Подбор психолога» и выберите подходящего педагога-психолога

Цифровой психолог Мои записи **Выбор специалиста** Библиотека **ЛИ** Профиль представителя

Выбор специалиста

Педагог-психолог ▾

29 СР 30 ЧТ 31 ПТ 1 СБ 2 ВС 3 ПН 4 ВТ 5 СР 6 ЧТ 7 ПТ 8 СБ 9 ВС 10 ПН 11 ВТ 00:00 ▾ – 23:00 ▾ 🔍 Московск... ▾ Фильтр ▾

Время одной консультации 45 минут. Вам доступно две активные записи на текущие две недели (не более одной консультации в день).

Ранняя юность (Старшая школа) Взрослый Развитие и воспитание
Принятие ребенком себя Профорентация

16:50

Рус

Опыт работы 19 лет

Шаг 5.

Выбор даты и времени

- ☑ Укажите удобную дату консультации

The screenshot shows a web interface for a digital psychologist. At the top, there is a navigation bar with the logo 'Цифровой психолог' and menu items: 'Мои записи', 'Выбор специалиста', and 'Библиотека'. On the right, there is a user profile icon 'ЛИ' and the text 'Профиль представителя'. The main heading is 'Выбор специалиста', with a dropdown menu set to 'Педагог-психолог'. Below this is a calendar for the month of September, with dates 29 through 11. The 29th is highlighted in blue. Time slots are set from 00:00 to 23:00. There are search and filter icons. A note states: 'Время одной консультации 45 минут. Вам доступно две активные записи на текущие две недели (не более одной консультации в день)'. The main content area shows a card for a specialist with the following details: 'Ранняя юность (Старшая школа)', 'Взрослый', 'Развитие и воспитание', 'Принятие ребенком себя', 'Профориентация', a time slot of '16:50', a profile picture, the name 'Рус', and 'Опыт работы 19 лет'.

Шаг 6.

Заполнение сведений для проведения консультации

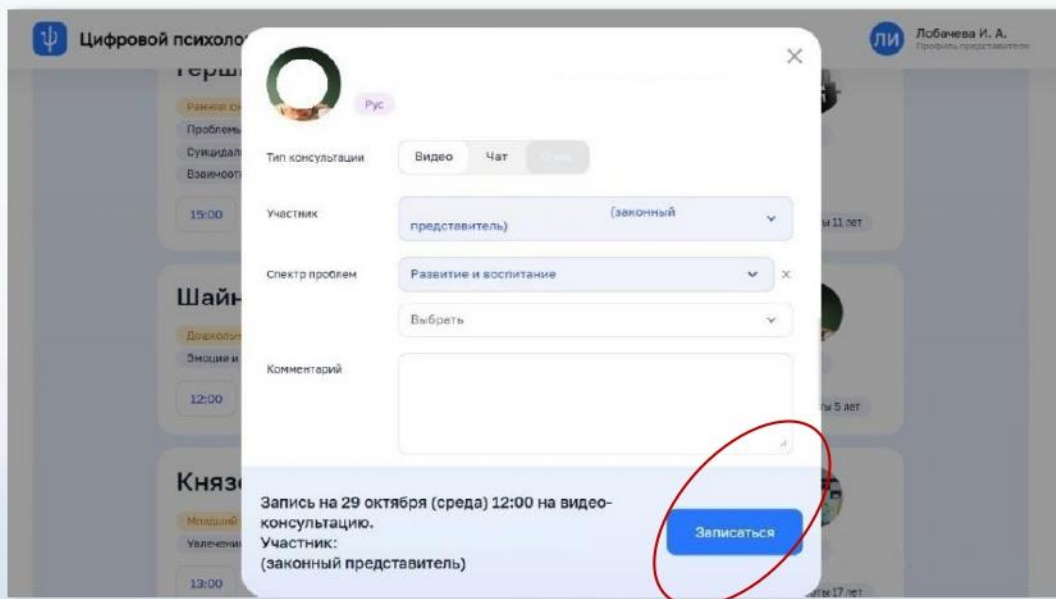
☑ Заполните поля:

- ▲ **ТИП КОНСУЛЬТАЦИИ:** выберите «Видео» или «Чат»
- ▲ **СПЕКТР ПРОБЛЕМ:** выберите из списка (можно несколько)
- ▲ **УЧАСТНИК:** выберите ребёнка или себя
- ▲ Напишите комментарий (при необходимости)

Шаг 7.

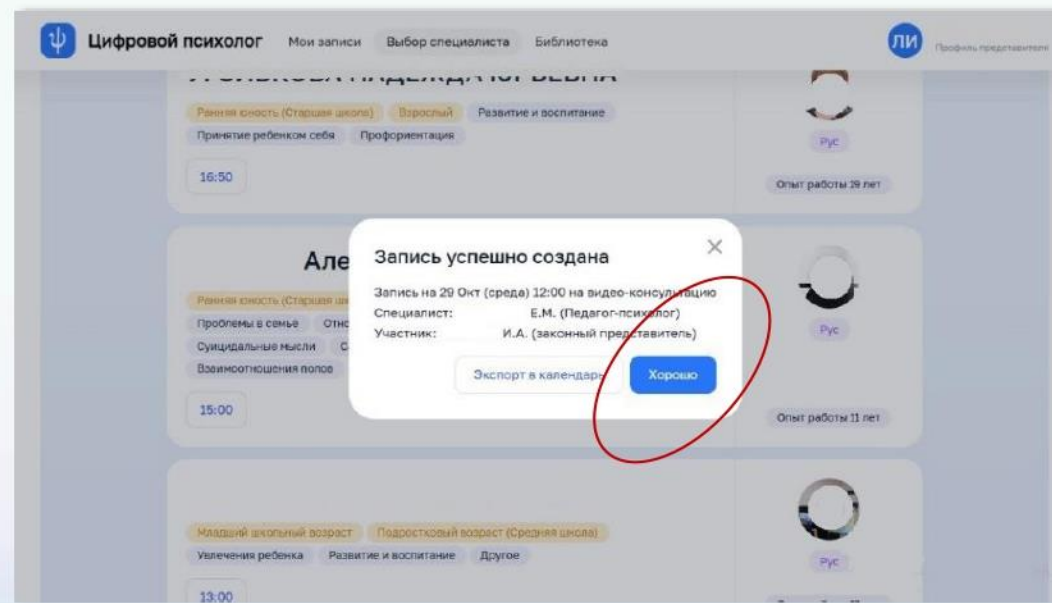
Подтверждение записи

☑ Нажмите кнопку «Записаться»



Появится окно с сообщением об успешной записи

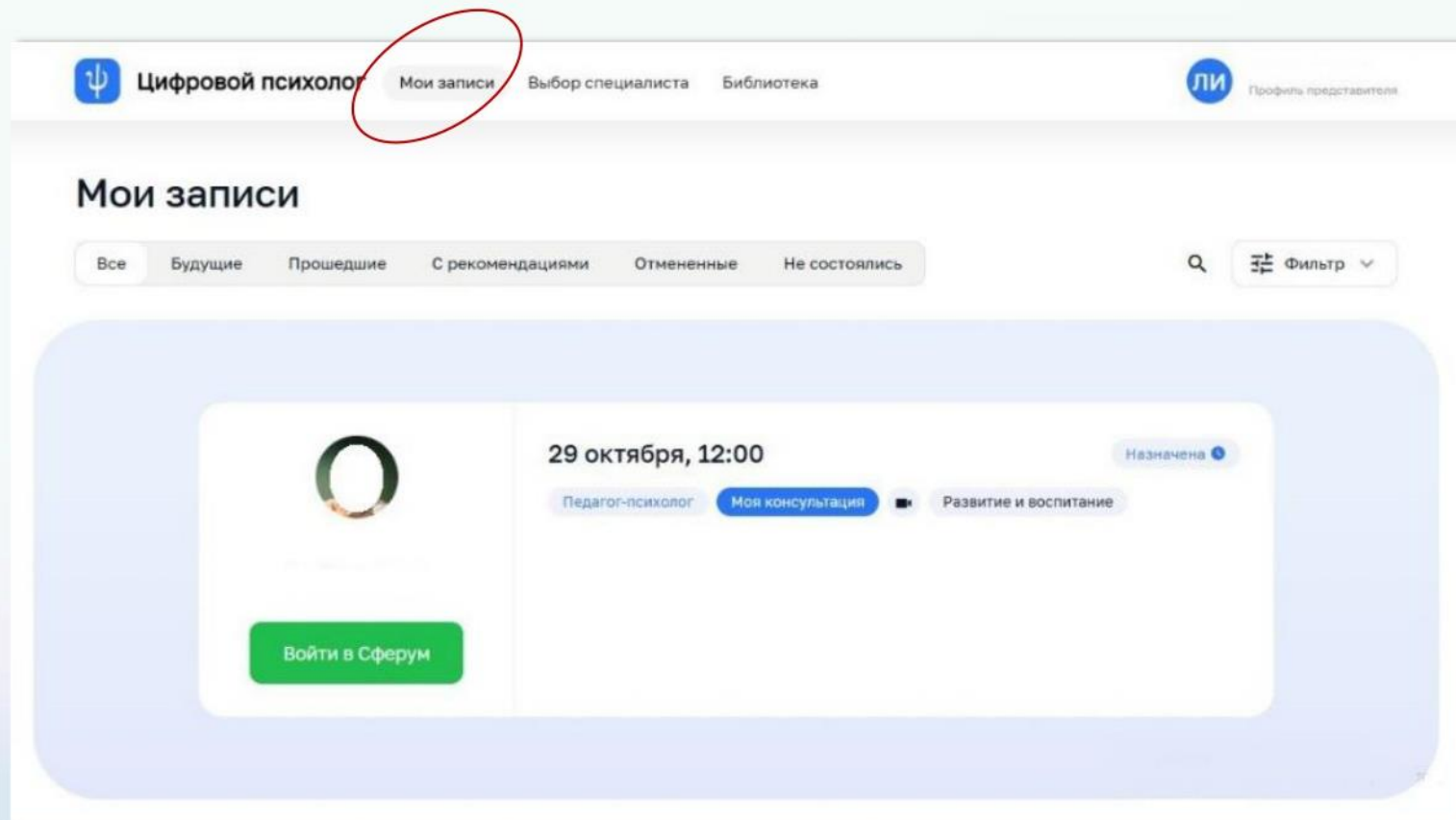
☑ Нажмите «Хорошо»



Шаг 8. Проверка записи

Ваша запись появится
в разделе «**Мои записи**»

На привязанную
к portalу Госуслуг
электронную почту
придёт уведомление
о записи



Шаг 9. Консультация

В указанную дату и время (не ранее чем за 15 минут) необходимо:

☑ зайти на портал по прямой ссылке <https://psy.edu.ru/>

ссылку из электронной почты **НЕ ИСПОЛЬЗОВАТЬ**

☑ авторизоваться

☑ зайти в раздел «**Мои записи**» (верхняя строка), найти нужную запись

☑ подключиться под фото специалиста к консультации «**Войти в Сферум**»

Цифровой психолог | Мои записи | Выбор специалиста | Библиотека | Орлова М. А.

Мои записи

Все | Будущие | Прошедшие | С рекомендациями | Отмененные | Не состоялись | Поиск | Фильтр

| Специалист | Дата и время | Тема | Статус |
|-----------------------------|-------------------|---|-----------------------|
| Муллабаева Мария Дмитриевна | 10 октября, 09:20 | Хочу обсудить вредные привычки своего ребенка | Уже идет |
| Муллабаева Мария Дмитриевна | 07 октября, 15:20 | Ребенок не хочет учиться | Ожидайте рекомендации |

Войти в Сферум

Записаться еще